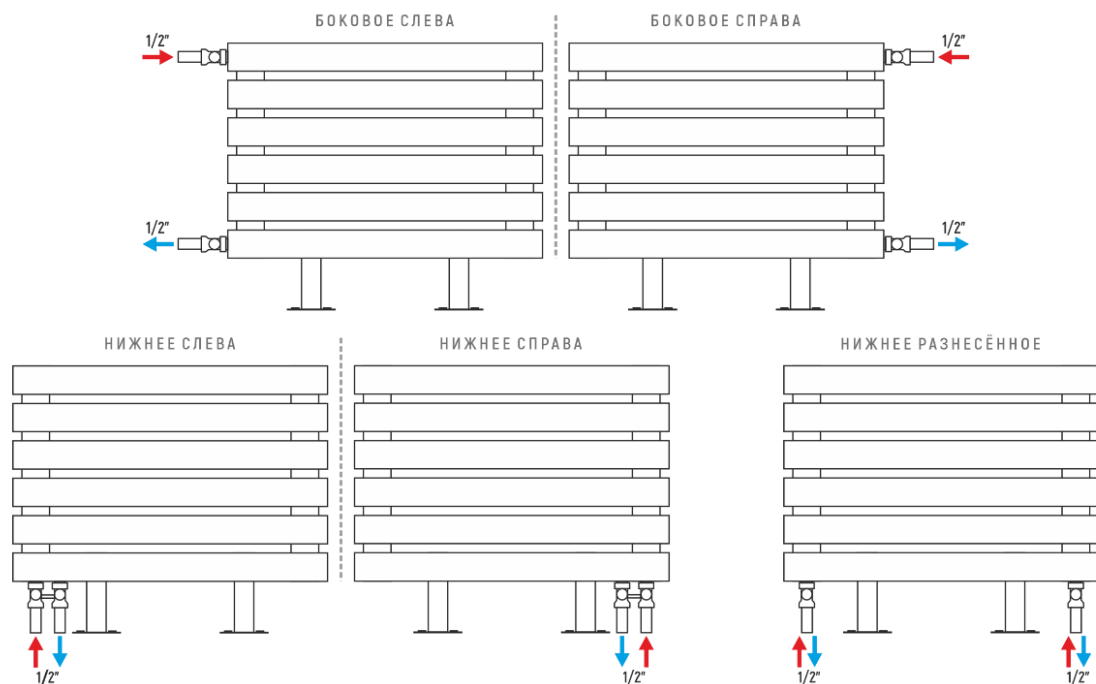


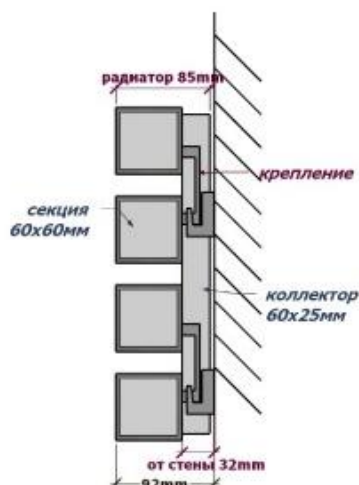
Аххinot Verde ZN. Монтажные схемы подключения радиатора и техническая информация.

Аххinot Verde ZN - напольный трубчатый стальной радиатор с прямоугольным профилем трубы 60 мм на 60 мм.
Техническая информация.

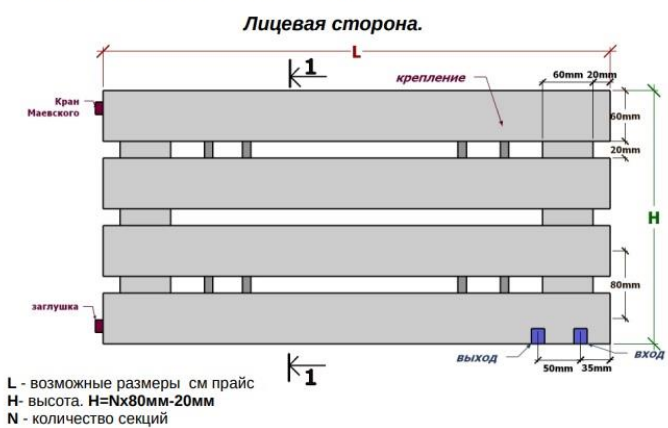
Ширина, мм				500	600	700	800	900	1000	1250	1500	1750	2000	2250	2500	3000
Глубина, мм				85	85	85	85	85	85	85	85	85	85	85	85	85
Вес секции, кг				3,4	3,9	4,4	4,9	5,2	5,7	6,9	8,0	9,1	10,2	11,3	12,4	16
Межосевое - нижнее разнесённое, мм				430	530	630	730	830	930	1180	1430	1680	1930	2180	2430	2930
Кол-во секций	Высота мм	Межосевое - боковое подключение, мм	Межосевое - нижнее правое, нижнее левое, мм	кВт	кВт	кВт	кВт	кВт	кВт	кВт	кВт	кВт	кВт	кВт	кВт	кВт
2	240	50	50	0,209	0,247	0,284	0,321	0,358	0,395	0,488	0,581	0,674	0,767	0,860	0,953	1,162
3	320	160	50	0,314	0,370	0,426	0,481	0,537	0,593	0,732	0,872	1,011	1,151	1,290	1,430	1,744
4	400	240	50	0,419	0,493	0,567	0,642	0,716	0,791	0,977	1,163	1,349	1,535	1,721	1,907	2,326
5	480	320	50	0,523	0,616	0,709	0,802	0,895	0,988	1,221	1,453	1,686	1,918	2,151	2,383	2,906
6	560	400	50	0,628	0,739	0,851	0,963	1,074	1,186	1,465	1,744	2,023	2,302	2,581	2,860	3,488
7	640	480	50	0,732	0,863	0,993	1,123	1,253	1,383	1,709	2,034	2,360	2,685	3,011	3,336	4,068
8	720	560	50	0,837	0,986	1,135	1,283	1,432	1,581	1,953	2,325	2,697	3,069	3,441	3,813	4,650
9	800	640	50	0,942	1,109	1,276	1,444	1,611	1,779	2,197	2,616	3,034	3,453	3,871	4,290	5,232
10	880	720	50	1,046	1,232	1,418	1,604	1,790	1,976	2,441	2,906	3,371	3,836	4,301	4,766	5,812
11	960	800	50	1,151	1,355	1,560	1,765	1,969	2,174	2,685	3,197	3,708	4,220	4,731	5,243	6,394
12	1040	880	50	1,255	1,479	1,702	1,925	2,148	2,371	2,929	3,487	4,045	4,603	5,161	5,719	6,974
13	1120	960	50	1,360	1,602	1,844	2,085	2,327	2,569	3,173	3,778	4,382	4,987	5,591	6,196	7,556
14	1200	1040	50	1,464	1,726	1,986	2,246	2,506	2,766	3,417	4,068	4,719	5,370	6,021	6,672	8,136



Разрез 1-1.

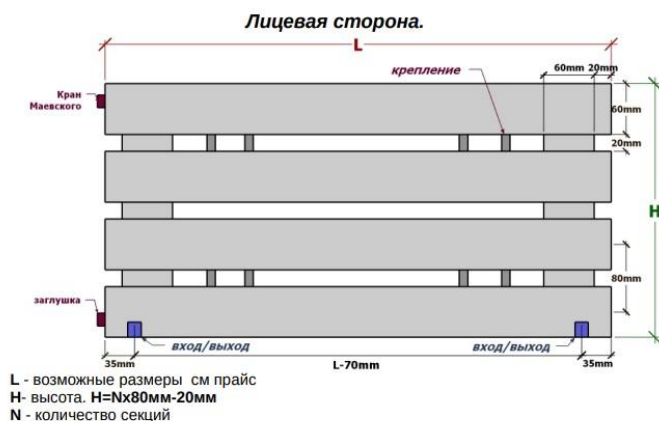


Подключение 1/2 нижнее правое.
Подключение нижнее левое — зеркально.



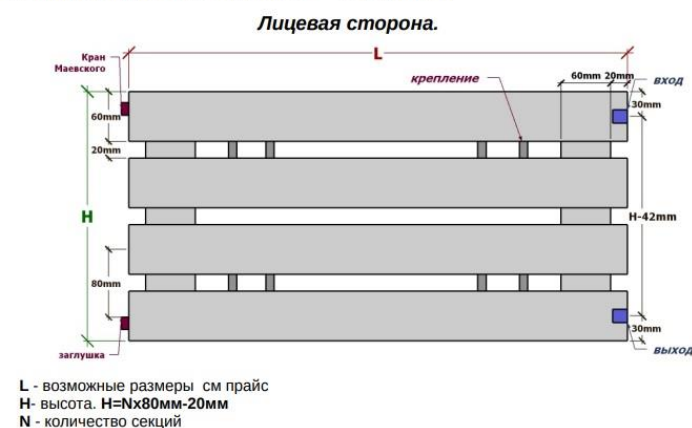
Примечание.
На радиаторах до 5-и секций включительно крепления расположены на крайних секциях. На радиаторах начиная от 6-и секций и более крепления смещаются на одну секцию во внутрь радиатора.

Подключение 1/2 нижнее разнесенное.



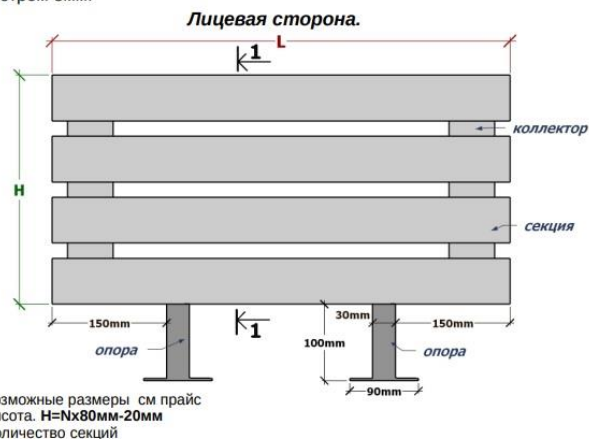
Примечание.
На радиаторах до 5-и секций включительно крепления расположены на крайних секциях. На радиаторах начиная от 6-и секций и более крепления смещаются на одну секцию во внутрь радиатора.

Подключение 1/2 боковое правое.
Подключение боковое левое — зеркально.



Примечание.
На радиаторах до 5-и секций включительно крепления расположены на крайних секциях. На радиаторах начиная от 6-и секций и более крепления смещаются на одну секцию во внутрь радиатора.

Крепление к полу через опоры на 4 отверстия (2 для каждой опоры) диаметром 8мм.



Разрез 1-1.

