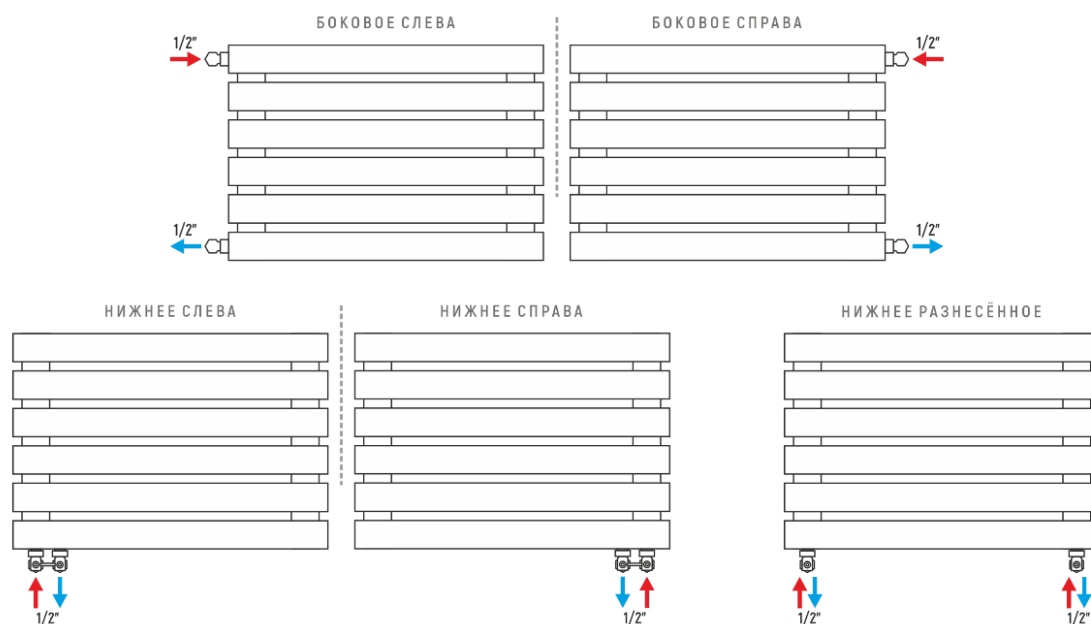
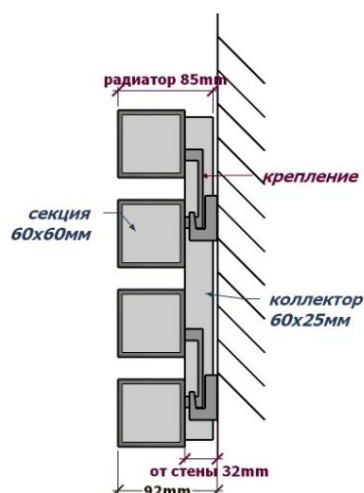


Axxinot Verde Z. Монтажные схемы подключения радиатора и техническая информация.

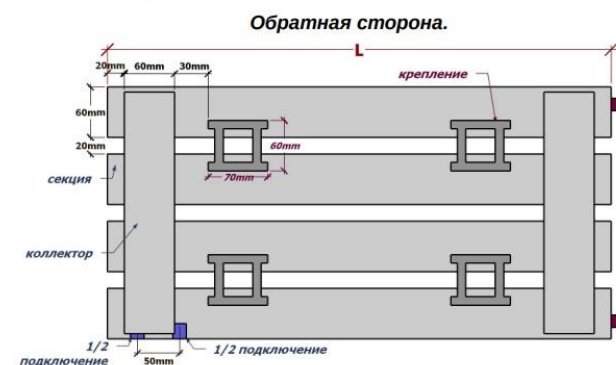
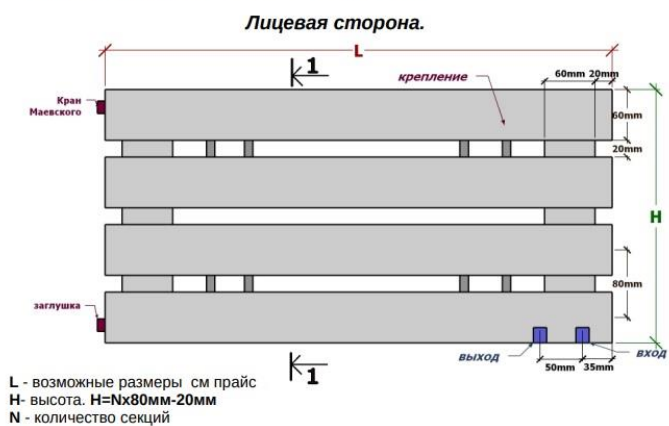
Axxinot Verde Z - горизонтальный трубчатый стальной радиатор с квадратным профилем трубы 60 мм на 60 мм. Техническая информация.																
Высота, мм				500	600	700	800	900	1000	1250	1500	1750	2000	2250	2500	3000
Глубина, мм				85	85	85	85	85	85	85	85	85	85	85	85	85
Вес секции, кг				2,5	3,0	3,5	4,0	4,3	4,8	6,0	7,1	8,2	9,3	10,4	11,5	14,2
Межосевое - нижнее разнесенное, мм				430	530	630	730	830	930	1180	1430	1680	1930	2180	2430	2930
Кол-во секций	Высота мм	Межосевое боковое подключение, мм	Межосевое нижнее правое, нижнее левое, мм	кВт	кВт	кВт	кВт	кВт	кВт	кВт	кВт	кВт	кВт	кВт	кВт	кВт
2	140	50	50	0,209	0,247	0,284	0,321	0,358	0,395	0,488	0,581	0,674	0,767	0,860	0,953	1,162
3	220	160	50	0,314	0,370	0,426	0,481	0,537	0,593	0,732	0,872	1,011	1,151	1,290	1,430	1,744
4	300	240	50	0,419	0,493	0,567	0,642	0,716	0,791	0,977	1,163	1,349	1,535	1,721	1,907	2,326
5	380	320	50	0,523	0,616	0,709	0,802	0,895	0,988	1,221	1,453	1,686	1,918	2,151	2,383	2,906
6	460	400	50	0,628	0,739	0,851	0,963	1,074	1,186	1,465	1,744	2,023	2,302	2,581	2,860	3,488
7	540	480	50	0,732	0,863	0,993	1,123	1,253	1,383	1,709	2,034	2,360	2,685	3,011	3,336	4,068
8	620	560	50	0,837	0,986	1,135	1,283	1,432	1,581	1,953	2,325	2,697	3,069	3,441	3,813	4,650
9	700	640	50	0,942	1,109	1,276	1,444	1,611	1,779	2,197	2,616	3,034	3,453	3,871	4,290	5,232
10	780	720	50	1,046	1,232	1,418	1,604	1,790	1,976	2,441	2,906	3,371	3,836	4,301	4,766	5,812
11	860	800	50	1,151	1,355	1,560	1,765	1,969	2,174	2,685	3,197	3,708	4,220	4,731	5,243	6,394
12	940	880	50	1,255	1,479	1,702	1,925	2,148	2,371	2,929	3,487	4,045	4,603	5,161	5,719	6,974
13	1020	960	50	1,360	1,602	1,844	2,085	2,327	2,569	3,173	3,778	4,382	4,987	5,591	6,196	7,556
14	1100	1040	50	1,464	1,726	1,986	2,246	2,506	2,766	3,417	4,068	4,719	5,370	6,021	6,672	8,136



Разрез 1-1.

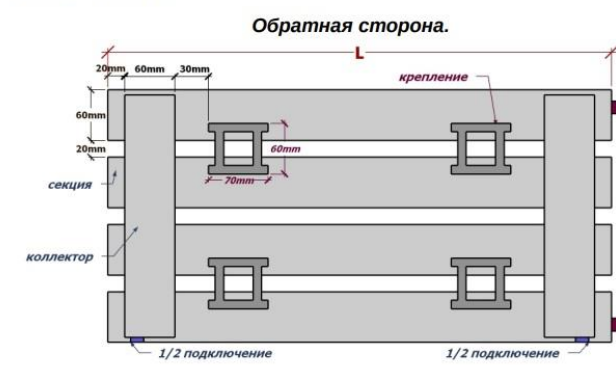
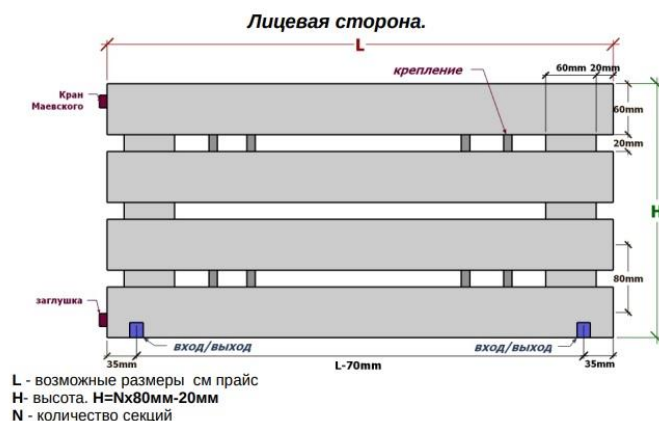


Подключение 1/2 нижнее правое.
Подключение нижнее левое — зеркально.



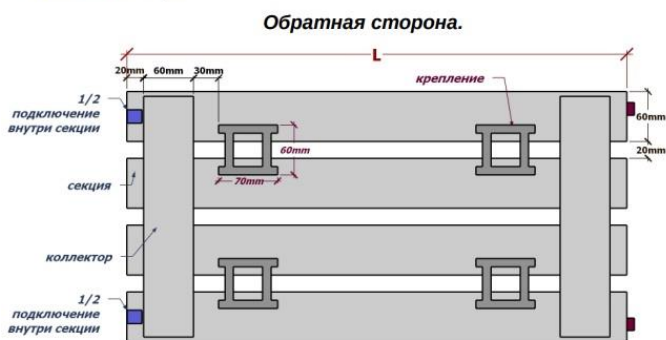
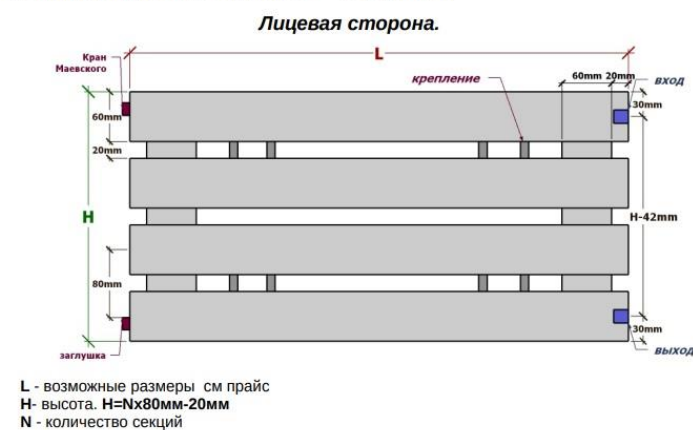
Примечание.
На радиаторах до 5-и секций включительно крепления расположены на крайних секциях. На радиаторах начиная от 6-и секций и более крепления смещаются на одну секцию во внутрь радиатора.

Подключение 1/2 нижнее разнесенное.



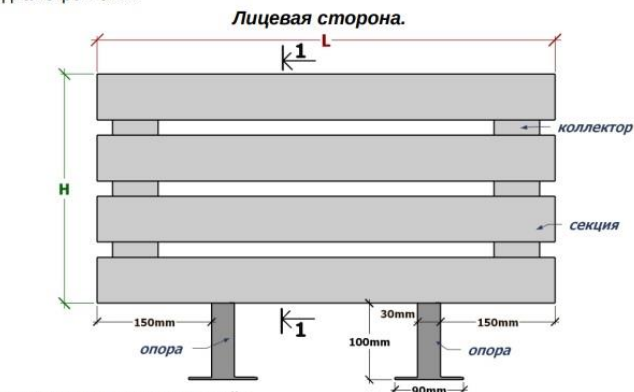
Примечание.
На радиаторах до 5-и секций включительно крепления расположены на крайних секциях. На радиаторах начиная от 6-и секций и более крепления смещаются на одну секцию во внутрь радиатора.

Подключение 1/2 боковое правое.
Подключение боковое левое — зеркально.



Примечание.
На радиаторах до 5-и секций включительно крепления расположены на крайних секциях. На радиаторах начиная от 6-и секций и более крепления смещаются на одну секцию во внутрь радиатора.

Крепление к полу через опоры на 4 отверстия (2 для каждой опоры) диаметром 8мм.



L - возможные размеры см прайс
H - высота. H=Nx80мм-20мм
N - количество секций

