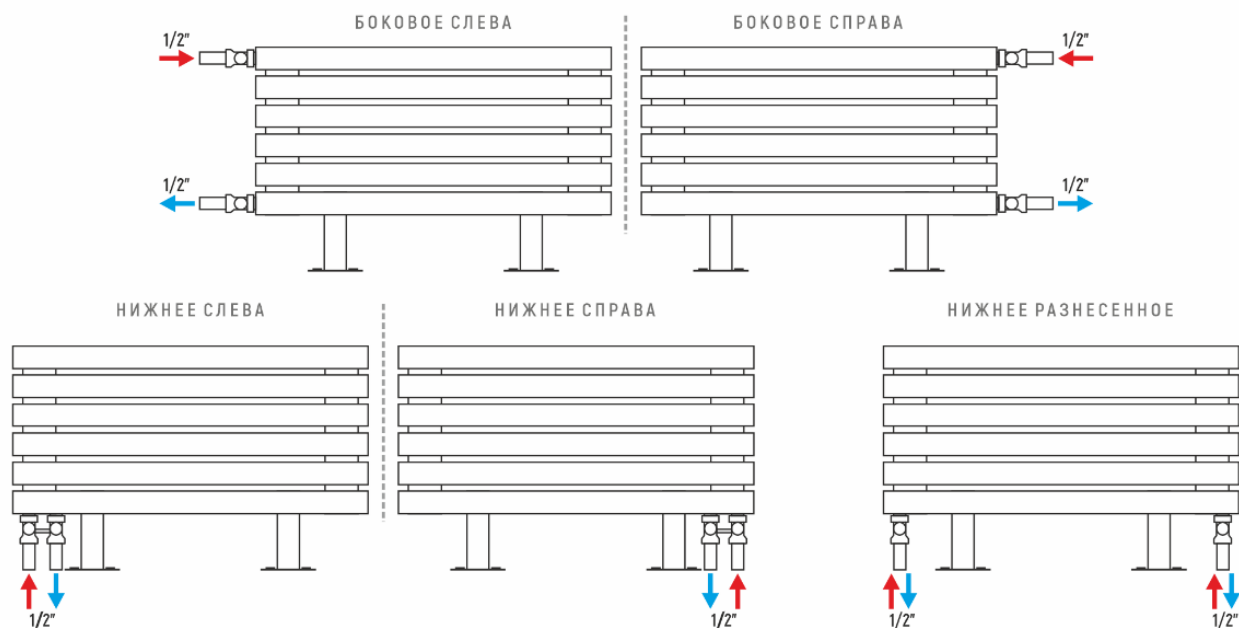
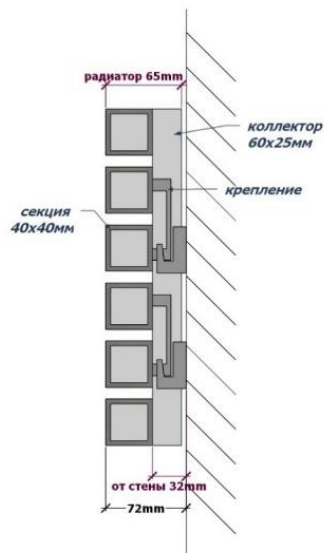


## Аххinot Fortalla ZN. Монтажные схемы подключения радиатора и техническая информация.

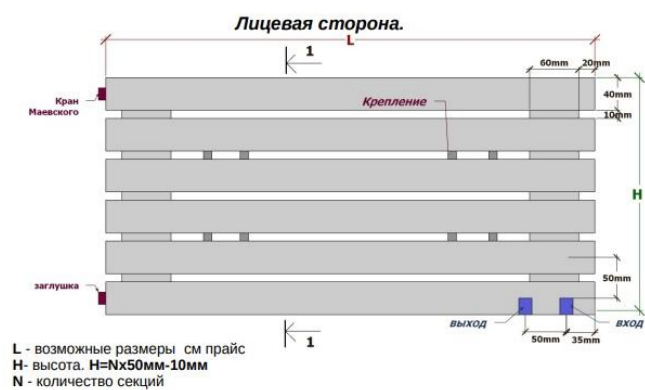
Аххinot Fortalla ZN - напольный трубчатый стальной радиатор с квадратным профилем трубы 40 мм на 40 мм. Техническая информация.																
Ширина, мм				500	600	700	800	900	1000	1250	1500	1750	2000	2250	2500	3000
Глубина, мм				65	65	65	65	65	65	65	65	65	65	65	65	65
Вес секции, кг				2,4	2,7	3,0	3,2	3,5	3,8	4,6	5,3	6,0	6,8	7,5	8,2	10,6
Межосевое нижнее разнесенное, мм				430	530	630	730	830	930	1180	1430	1680	1930	2180	2430	2930
Кол-во секций	Высота, мм	Межосевое - боковое подключение, мм	Межосевое - нижнее правое, нижнее левое, мм	кВт	кВт	кВт	кВт	кВт	кВт	кВт	кВт	кВт	кВт	кВт	кВт	кВт
2	190	50	50	0,124	0,149	0,174	0,198	0,223	0,248	0,310	0,372	0,434	0,496	0,558	0,620	0,744
3	240	100	50	0,186	0,223	0,260	0,298	0,335	0,372	0,465	0,558	0,651	0,744	0,837	0,930	1,116
4	290	150	50	0,248	0,298	0,347	0,397	0,446	0,496	0,620	0,744	0,868	0,992	1,116	1,240	1,488
5	340	200	50	0,310	0,372	0,434	0,496	0,558	0,620	0,775	0,930	1,085	1,240	1,395	1,550	1,860
6	390	250	50	0,372	0,446	0,521	0,595	0,670	0,744	0,930	1,116	1,302	1,488	1,674	1,860	2,232
7	440	300	50	0,434	0,521	0,608	0,694	0,781	0,868	1,085	1,302	1,519	1,736	1,953	2,170	2,604
8	490	350	50	0,496	0,595	0,694	0,794	0,893	0,992	1,240	1,488	1,736	1,984	2,232	2,480	2,976
9	540	400	50	0,558	0,670	0,781	0,893	1,004	1,116	1,395	1,674	1,953	2,232	2,511	2,790	3,348
10	590	450	50	0,620	0,744	0,868	0,992	1,116	1,240	1,550	1,860	2,170	2,480	2,790	3,100	3,720
11	640	500	50	0,682	0,818	0,955	1,091	1,228	1,364	1,705	2,046	2,387	2,728	3,069	3,410	4,092
12	690	550	50	0,744	0,893	1,042	1,190	1,339	1,488	1,860	2,232	2,604	2,976	3,348	3,720	4,464
13	740	600	50	0,806	0,967	1,129	1,289	1,451	1,612	2,015	2,418	2,821	3,224	3,627	4,030	4,836
14	790	650	50	0,868	1,042	1,216	1,388	1,562	1,736	2,170	2,604	3,038	3,472	3,906	4,340	5,208



Разрез 1-1.

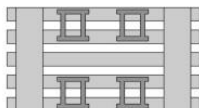


Подключение 1/2 нижнее правое.  
Подключение нижнее левое — зеркально.

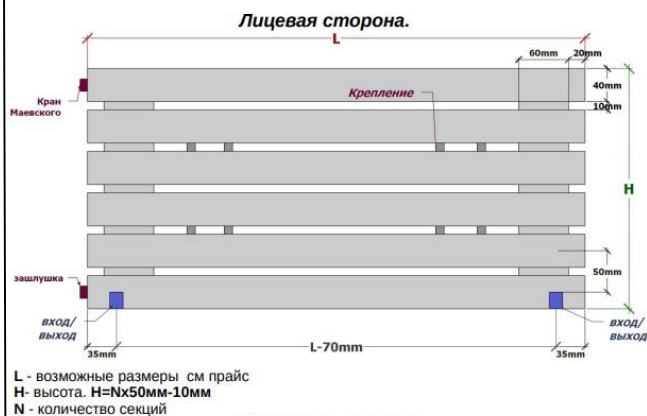


**Примечание.**

На радиаторах до 5-и секций включительно крепления расположены на крайних секциях. На радиаторах начиная от 6-и секций и более крепления смещаются на одну секцию во внутрь радиатора.

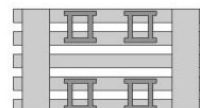


Подключение 1/2 нижнее разнесенное.

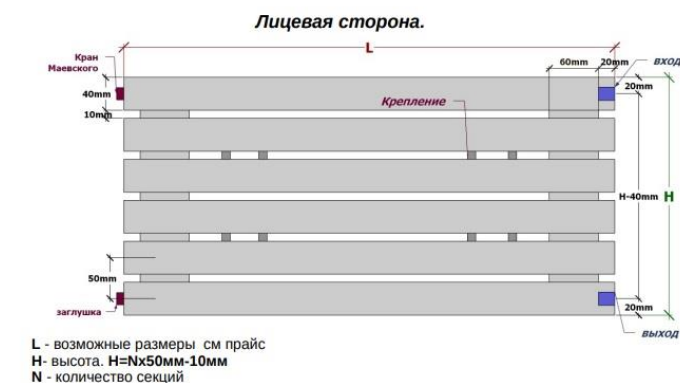


**Примечание.**

На радиаторах до 5-и секций включительно крепления расположены на крайних секциях. На радиаторах начиная от 6-и секций и более крепления смещаются на одну секцию во внутрь радиатора.

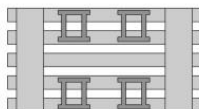


Подключение 1/2 боковое правое.  
Подключение боковое левое — зеркально.



**Примечание.**

На радиаторах до 5-и секций включительно крепления расположены на крайних секциях. На радиаторах начиная от 6-и секций и более крепления смещаются на одну секцию во внутрь радиатора.



Крепление к полу через опоры на 4 отверстия (2 для каждой опоры) диаметром 8мм.

