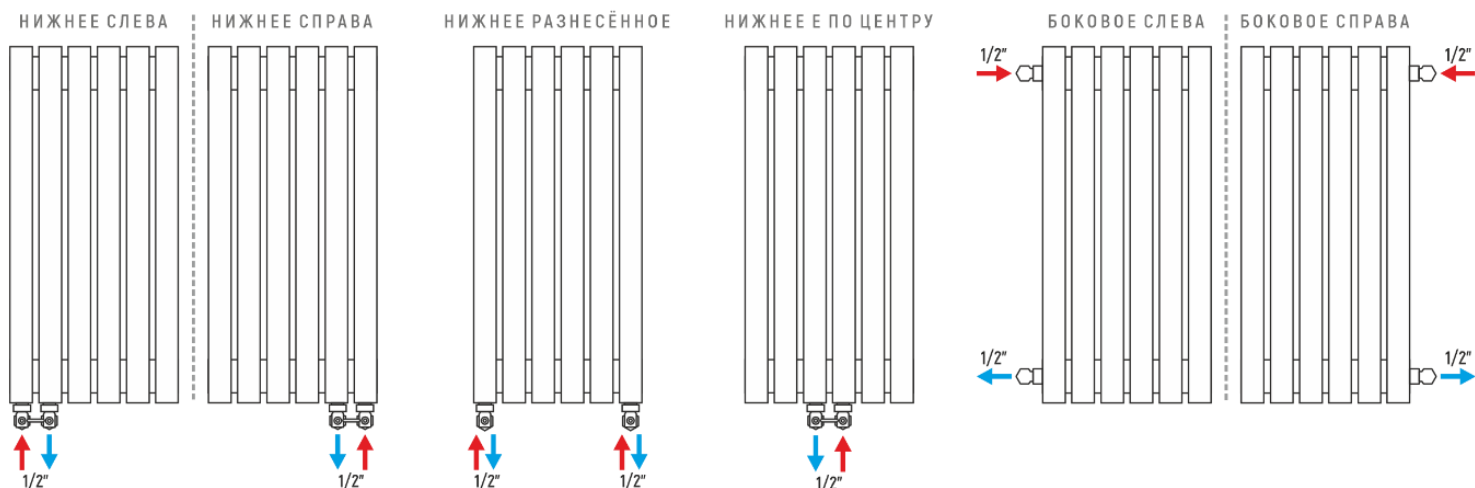
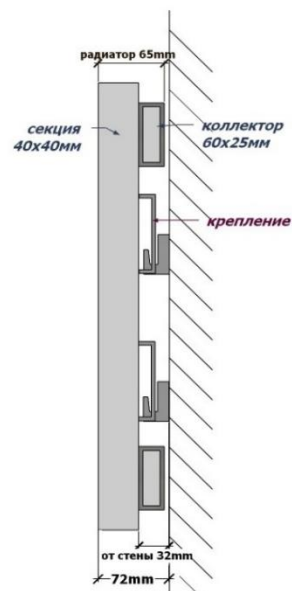


# Аххinot Fortalla V. Монтажные схемы подключения радиатора и техническая информация.

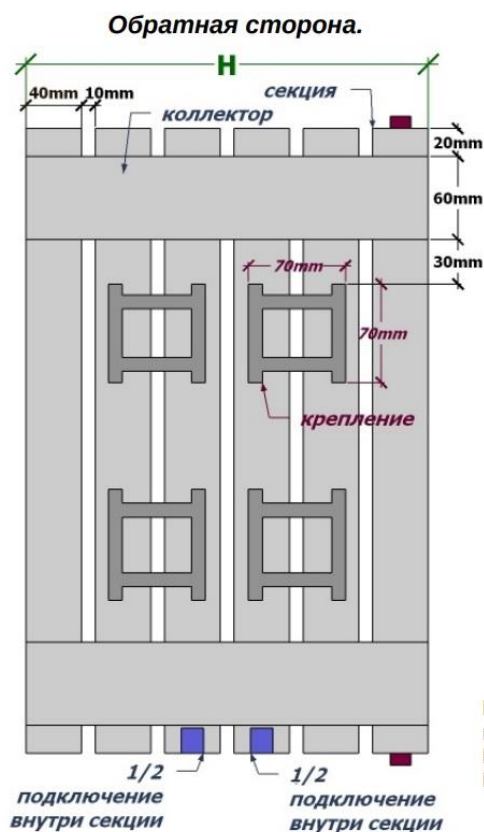
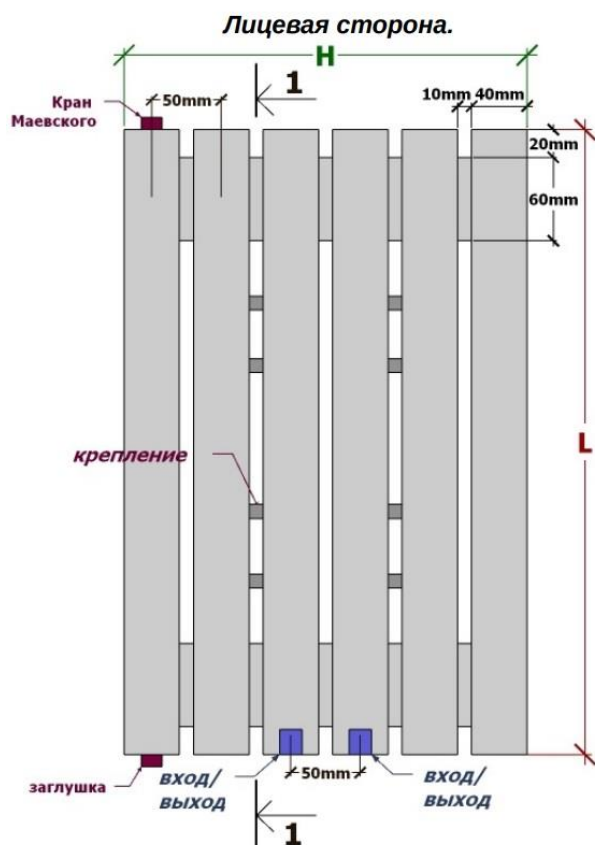
Аххinot Fortalla V - вертикальный трубчатый стальной радиатор с квадратным профилем трубы 40 мм на 40 мм. Техническая информация.																
Высота, мм				500	600	700	800	900	1000	1250	1500	1750	2000	2250	2500	3000
Глубина, мм				65	65	65	65	65	65	65	65	65	65	65	65	65
Вес секции, кг				1,5	1,8	2,1	2,3	2,6	2,9	3,7	4,4	5,1	5,9	6,6	7,3	8,8
Межосевое боковое подключение, мм				430	530	630	730	830	930	1180	1430	1680	1930	2180	2430	2930
Кол-во секций	Ширина, мм	Межосевое - нижнее разнесенное, мм	Межосевое - нижнее правое, нижнее левое, нижнее центральное, мм	кВт	кВт	кВт	кВт	кВт	кВт	кВт	кВт	кВт	кВт	кВт	кВт	кВт
2	90	50	50	0,124	0,149	0,174	0,198	0,223	0,248	0,310	0,372	0,434	0,496	0,558	0,620	0,744
3	140	100	50	0,186	0,223	0,260	0,298	0,335	0,372	0,465	0,558	0,651	0,744	0,837	0,930	1,116
4	190	150	50	0,248	0,298	0,347	0,397	0,446	0,496	0,620	0,744	0,868	0,992	1,116	1,240	1,488
5	240	200	50	0,310	0,372	0,434	0,496	0,558	0,620	0,775	0,930	1,085	1,240	1,395	1,550	1,860
6	290	250	50	0,372	0,446	0,521	0,595	0,670	0,744	0,930	1,116	1,302	1,488	1,674	1,860	2,232
7	340	300	50	0,434	0,521	0,608	0,694	0,781	0,868	1,085	1,302	1,519	1,736	1,953	2,170	2,604
8	390	350	50	0,496	0,595	0,694	0,794	0,893	0,992	1,240	1,488	1,736	1,984	2,232	2,480	2,976
9	440	400	50	0,558	0,670	0,781	0,893	1,004	1,116	1,395	1,674	1,953	2,232	2,511	2,790	3,348
10	490	450	50	0,620	0,744	0,868	0,992	1,116	1,240	1,550	1,860	2,170	2,480	2,790	3,100	3,720
11	540	500	50	0,682	0,818	0,955	1,091	1,228	1,364	1,705	2,046	2,387	2,728	3,069	3,410	4,092
12	590	550	50	0,744	0,893	1,042	1,190	1,339	1,488	1,860	2,232	2,604	2,976	3,348	3,720	4,464
13	640	600	50	0,806	0,967	1,129	1,289	1,451	1,612	2,015	2,418	2,821	3,224	3,627	4,030	4,836
14	690	650	50	0,868	1,042	1,216	1,388	1,562	1,736	2,170	2,604	3,038	3,472	3,906	4,340	5,208



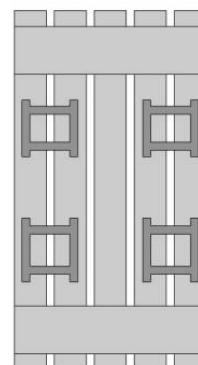
Разрез 1-1.



Подключение 1/2 нижнее центральное. По центру секций.

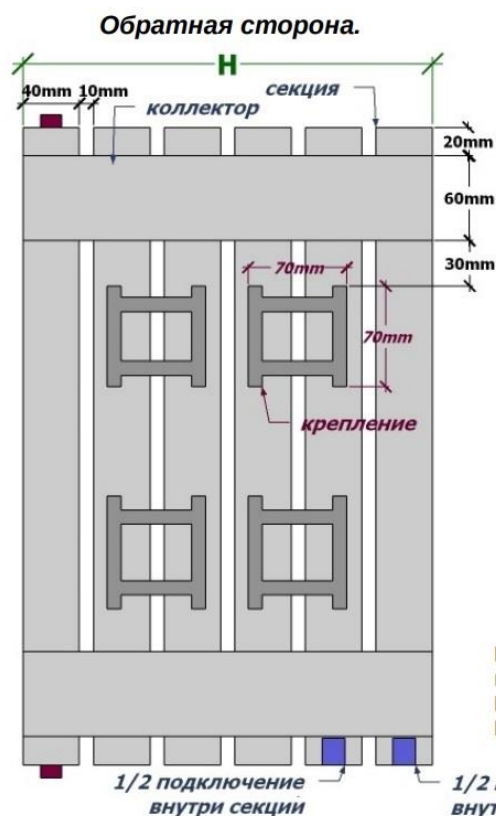
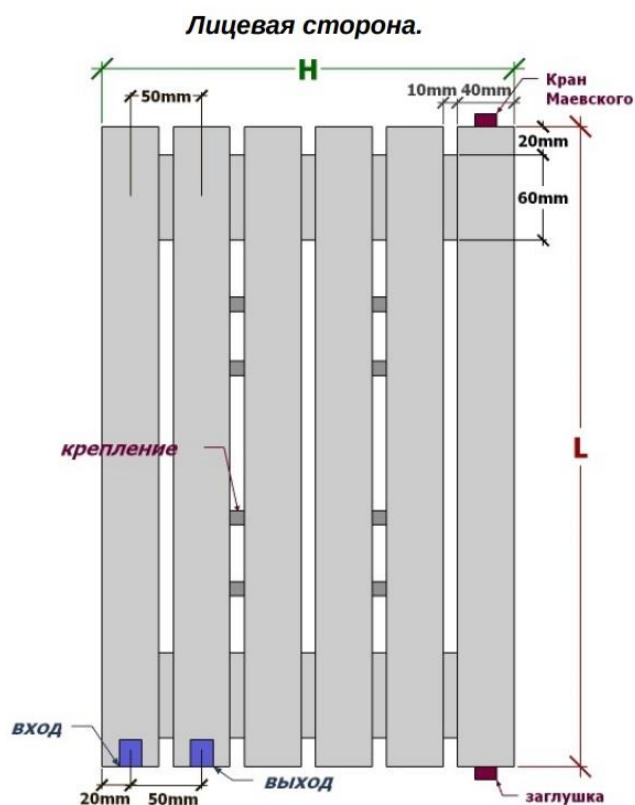


**Примечание.**  
На радиаторах до 5-и секций включительно крепления расположены на крайних секциях. На радиаторах начиная от 6-и секций и более крепления смещаются на одну секцию во внутрь радиатора.

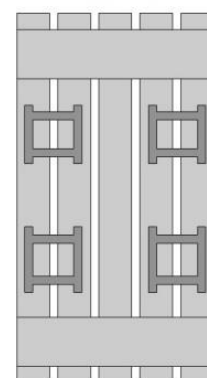


L - возможные размеры см прайс  
H=Nx50мм-10мм  
N - количество секций

Подключение 1/2 нижнее левое.  
Подключение нижнее правое - зеркально.

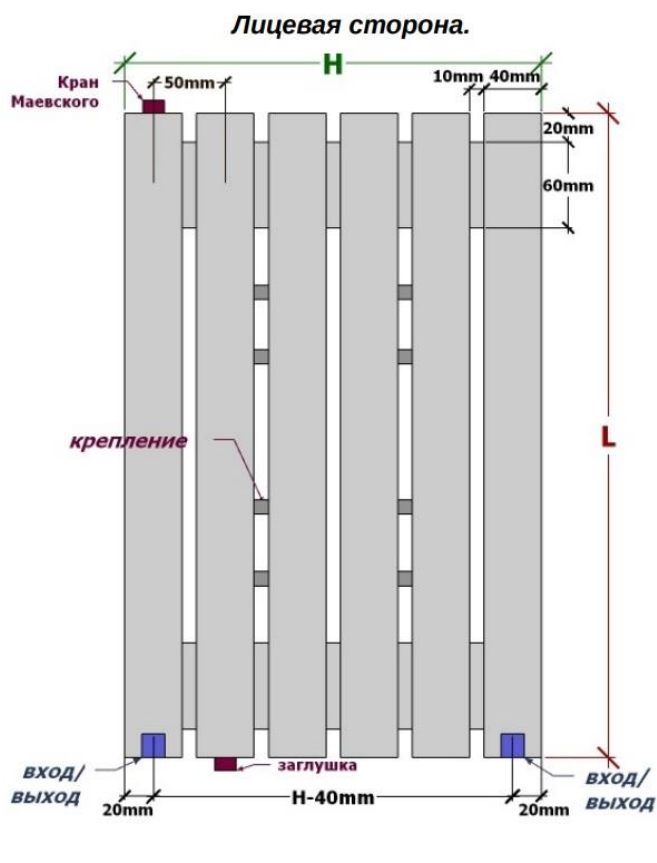


**Примечание.**  
На радиаторах до 5-и секций включительно крепления расположены на крайних секциях. На радиаторах начиная от 6-и секций и более крепления смещаются на одну секцию во внутрь радиатора.

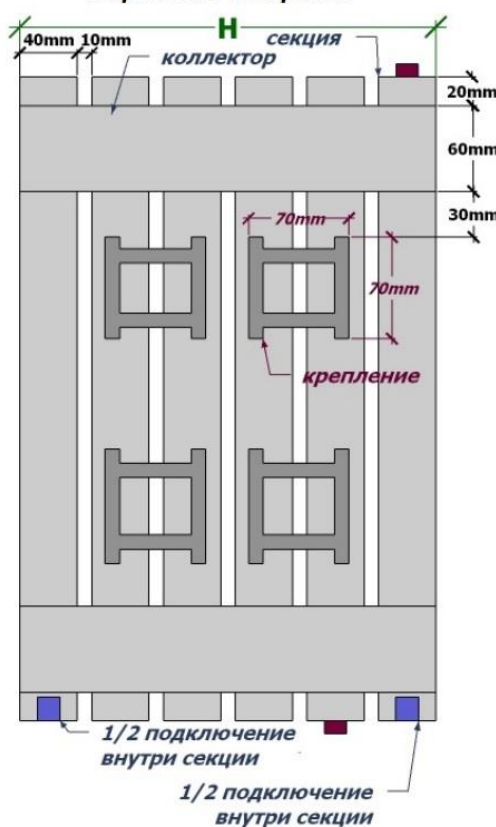


L - возможные размеры см прайс  
H=Nx50мм-10мм  
N - количество секций

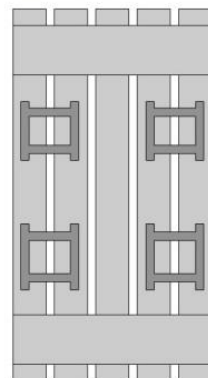
## Подключение 1/2 нижнее разнесенное.



## Обратная сторона.

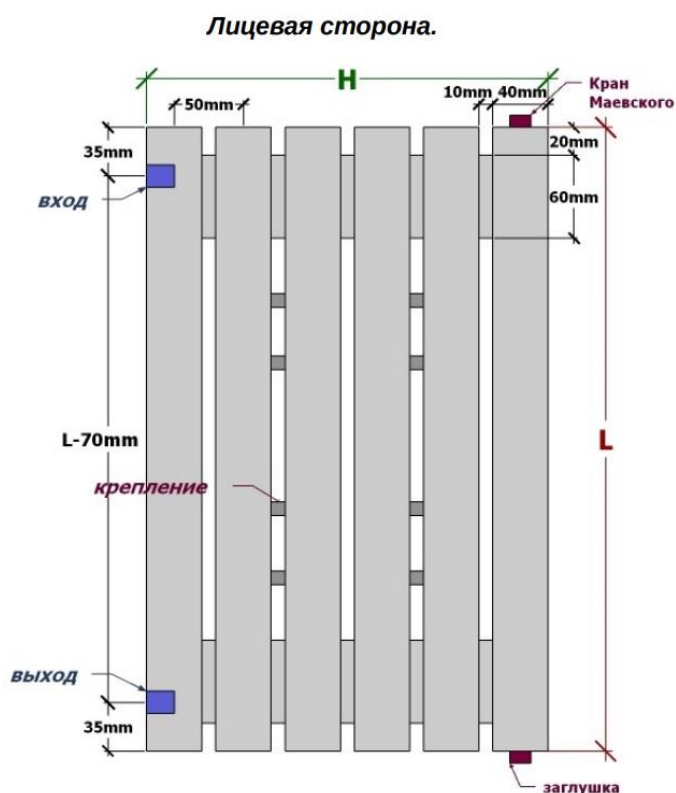


**Примечание.**  
На радиаторах до 5-и секций включительно крепления расположены на крайних секциях. На радиаторах начиная от 6-и секций и более крепления смещаются на одну секцию во внутрь радиатора.

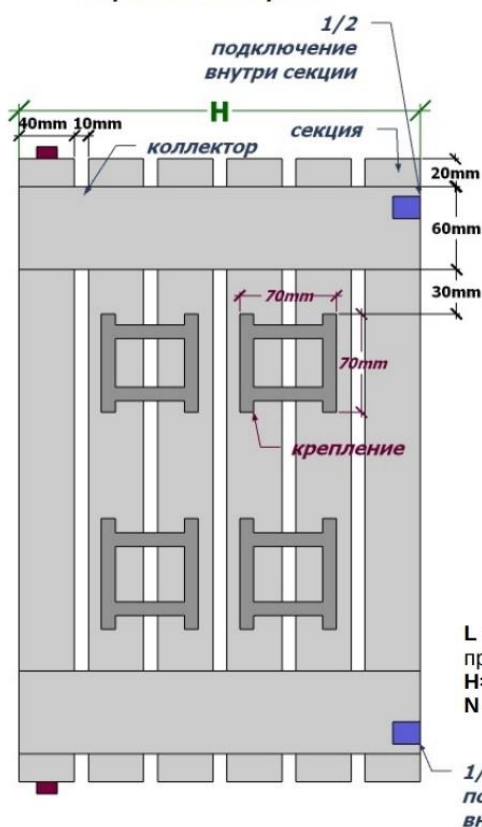


возможные размеры см  
зйс  
Nх50мм-10мм  
количество секций

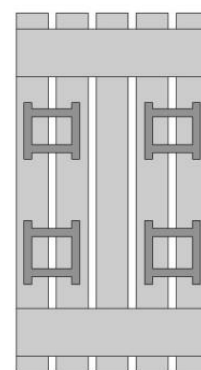
## Подключение 1/2 боковое левое. Подключение боковое правое - зеркально.



## Обратная сторона.



**Примечание.**  
На радиаторах до 5-и секций включительно крепления расположены на крайних секциях. На радиаторах начиная от 6-и секций и более крепления смещаются на одну секцию во внутрь радиатора.



L - возможные размеры см  
прайс  
H=Nх50мм-10мм  
N - количество секций