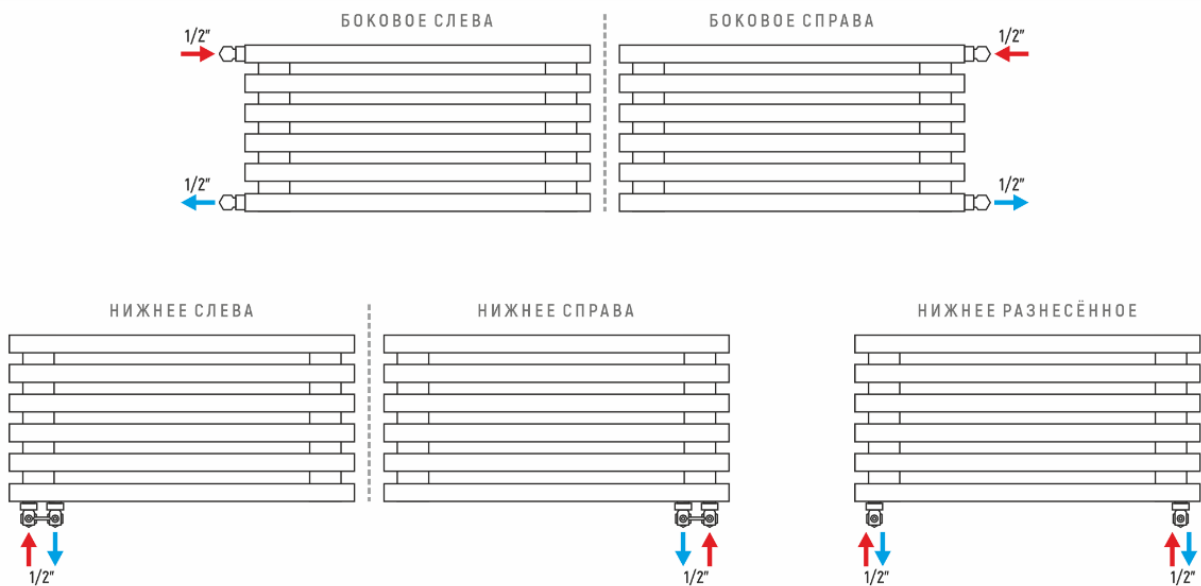
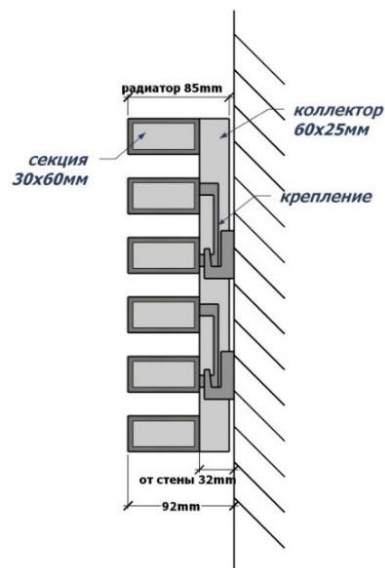


Axxinot Cardea Z. Монтажные схемы подключения радиатора и техническая информация.

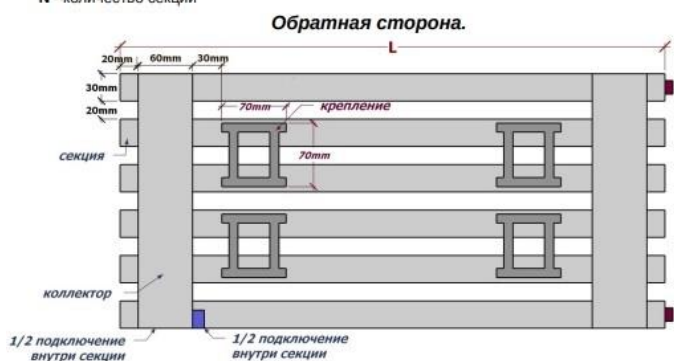
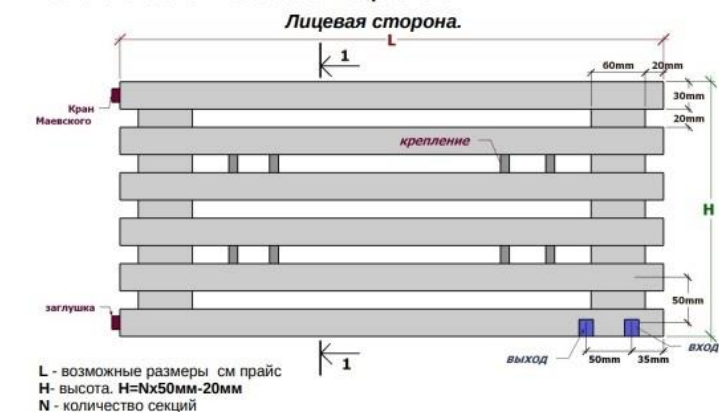
Axxinot Cardea Z - горизонтальный трубчатый стальной радиатор с прямоугольным профилем трубы 60 мм на 30 мм. Техническая информация.																
Ширина, мм				500	600	700	800	900	1000	1250	1500	1750	2000	2250	2500	3000
Глубина, мм				85	85	85	85	85	85	85	85	85	85	85	85	85
Вес секции, кг				1,7	2,0	2,3	2,6	3,0	3,3	4,1	5,0	5,8	6,6	7,4	8,2	10
Межосевое - нижнее разнесенное, мм				430	530	630	730	830	930	1180	1430	1680	1930	2180	2430	2930
Кол-во секций	Высота, мм	Межосевое - боковое подключение, мм	Межосевое - нижнее правое, нижнее левое, мм	кВт	кВт	кВт	кВт	кВт	кВт	кВт	кВт	кВт	кВт	кВт	кВт	кВт
2	80	50	50	0,143	0,172	0,200	0,229	0,258	0,286	0,358	0,429	0,501	0,572	0,644	0,715	0,858
3	130	100	50	0,215	0,258	0,300	0,343	0,386	0,429	0,537	0,644	0,751	0,858	0,966	1,073	1,288
4	180	150	50	0,286	0,343	0,401	0,458	0,515	0,572	0,715	0,858	1,001	1,145	1,288	1,431	1,716
5	230	200	50	0,358	0,429	0,501	0,572	0,644	0,715	0,894	1,073	1,252	1,431	1,610	1,788	2,146
6	280	250	50	0,429	0,515	0,601	0,687	0,773	0,858	1,073	1,288	1,502	1,718	1,932	2,146	2,576
7	330	300	50	0,501	0,601	0,701	0,801	0,901	1,001	1,164	1,503	1,752	2,004	2,254	2,504	3,006
8	380	350	50	0,572	0,686	0,801	0,915	1,030	1,144	1,372	1,717	2,003	2,290	2,576	2,861	3,434
9	430	400	50	0,644	0,772	0,902	1,030	1,159	1,287	1,538	1,932	2,253	2,577	2,898	3,219	3,864
10	480	450	50	0,715	0,858	1,002	1,144	1,287	1,430	1,704	2,147	2,503	2,863	3,220	3,577	4,294
11	530	500	50	0,787	0,943	1,102	1,259	1,416	1,573	1,870	2,361	2,754	3,250	3,542	3,935	4,722
12	580	550	50	0,858	1,029	1,202	1,373	1,545	1,716	2,037	2,576	3,004	3,436	3,864	4,292	5,152
13	630	600	50	0,930	1,115	1,302	1,487	1,674	1,859	2,207	2,791	3,254	3,722	4,186	4,650	5,582
14	680	650	50	1,001	1,201	1,402	1,602	1,803	2,002	2,377	3,005	3,505	4,009	4,508	5,008	6,010



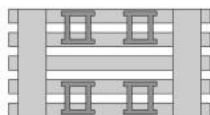
Разрез 1-1.



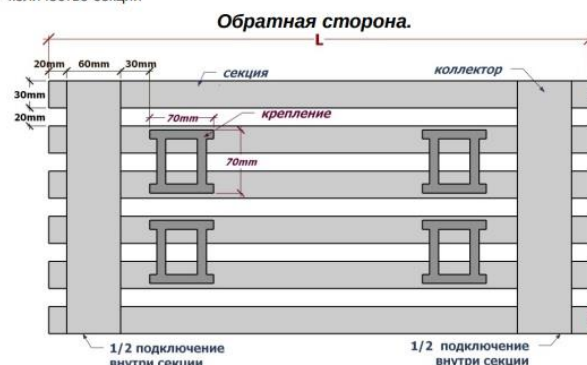
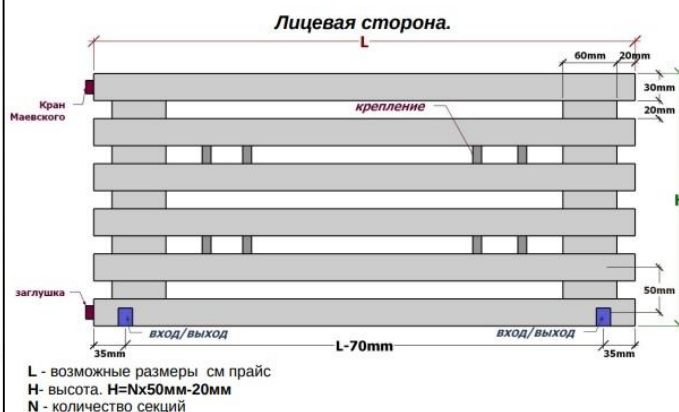
Подключение 1/2 нижнее правое.
Подключение нижнее левое — зеркально.



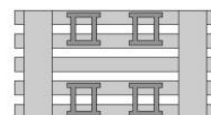
Примечание.
На радиаторах до 5-и секций включительно крепления расположены на крайних секциях. На радиаторах начиная от 6-и секций и более крепления смещаются на одну секцию во внутрь радиатора.



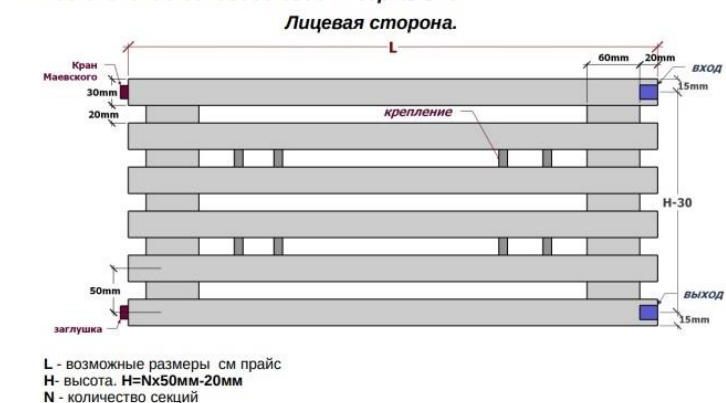
Подключение 1/2 нижнее разнесенное.



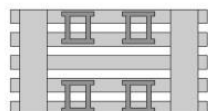
Примечание.
На радиаторах до 5-и секций включительно крепления расположены на крайних секциях. На радиаторах начиная от 6-и секций и более крепления смещаются на одну секцию во внутрь радиатора.



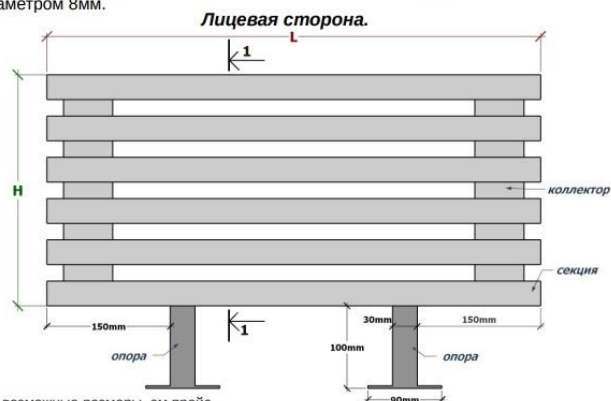
Подключение 1/2 боковое правое.
Подключение боковое левое — зеркально.



Примечание.
На радиаторах до 5-и секций включительно крепления расположены на крайних секциях. На радиаторах начиная от 6-и секций и более крепления смещаются на одну секцию во внутрь радиатора.



Крепление к полу через опоры на 4 отверстия (2 для каждой опоры) диаметром 8мм.



Разрез 1-1.

