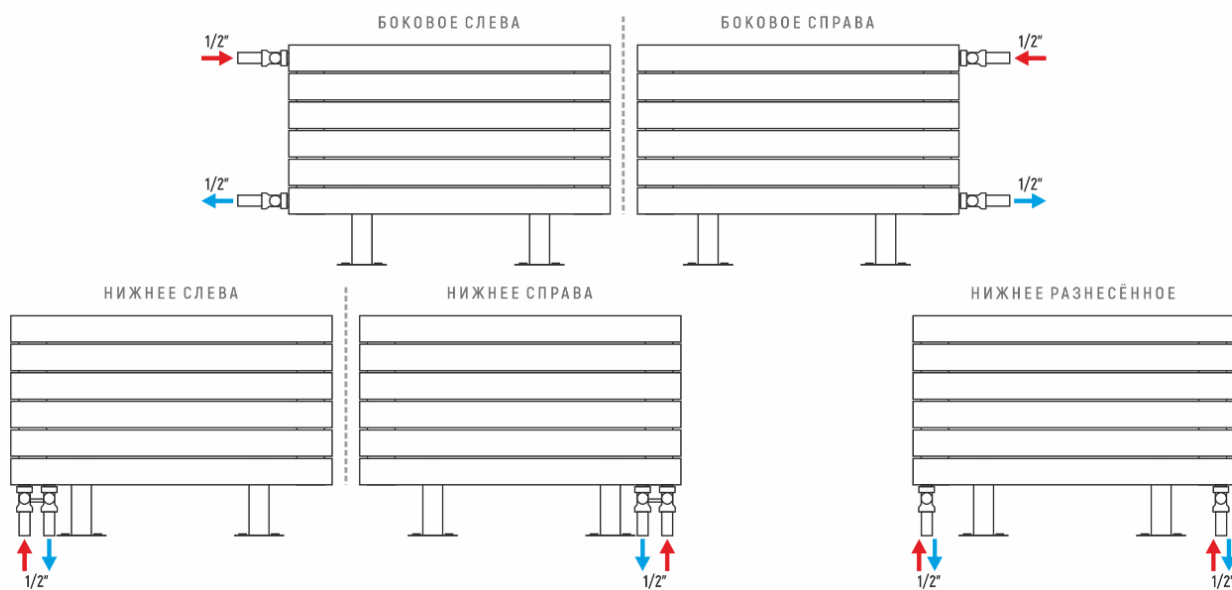
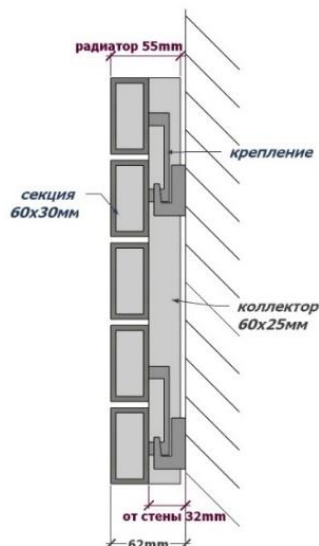


Аххinot Adero ZN. Монтажные схемы подключения радиатора и техническая информация.

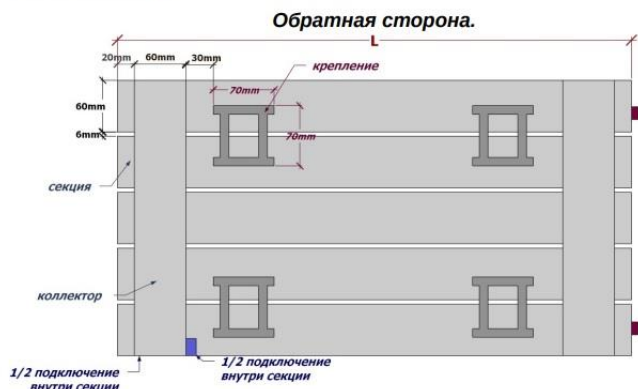
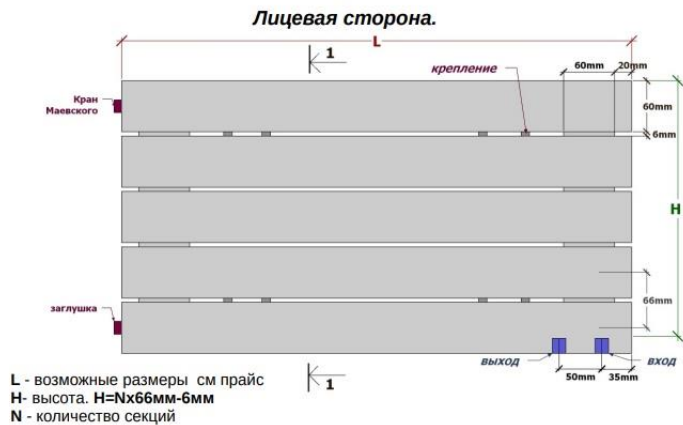
Аххinot Adero ZN - напольный трубчатый стальной радиатор с прямоугольным профилем трубы 30 мм на 60 мм. Техническая информация.																
Ширина, мм				500	600	700	800	900	1000	1250	1500	1750	2000	2250	2500	3000
Глубина, мм				55	55	55	55	55	55	55	55	55	55	55	55	55
Вес секции, кг				2,6	2,9	3,2	3,5	3,9	4,2	5,0	5,9	6,7	7,5	8,3	9,1	11,8
Межосевое нижнее разнесенное, мм				430	530	630	730	830	930	1180	1430	1680	1930	2180	2430	2930
Кол-во секций	Высота, мм	Межосевое - боковое подключение, мм	Межосевое - нижнее правое, нижнее левое, мм	кВт	кВт	кВт	кВт	кВт	кВт	кВт	кВт	кВт	кВт	кВт	кВт	кВт
2	226	50	50	0,140	0,168	0,196	0,224	0,252	0,280	0,350	0,420	0,491	0,561	0,631	0,701	0,840
3	292	132	50	0,210	0,252	0,294	0,336	0,378	0,420	0,526	0,631	0,736	0,841	0,946	1,051	1,262
4	358	198	50	0,280	0,336	0,392	0,448	0,506	0,561	0,701	0,841	0,981	1,121	1,261	1,401	1,682
5	424	264	50	0,350	0,420	0,491	0,561	0,632	0,701	0,876	1,051	1,226	1,401	1,577	1,752	2,102
6	490	330	50	0,421	0,505	0,589	0,673	0,759	0,841	1,051	1,261	1,471	1,682	1,892	2,102	2,522
7	556	396	50	0,491	0,589	0,687	0,785	0,885	0,981	1,226	1,471	1,717	1,962	2,207	2,452	2,942
8	622	462	50	0,561	0,673	0,785	0,897	1,012	1,121	1,401	1,682	1,962	2,242	2,522	2,803	3,364
9	688	528	50	0,631	0,757	0,883	1,009	1,139	1,262	1,577	1,892	2,207	2,522	2,838	3,153	3,784
10	754	594	50	0,701	0,841	0,981	1,121	1,265	1,402	1,752	2,102	2,452	2,803	3,153	3,503	4,204
11	820	660	50	0,771	0,925	1,079	1,233	1,392	1,542	1,927	2,312	2,697	3,083	3,468	3,854	4,624
12	886	726	50	0,841	1,007	1,177	1,345	1,519	1,682	2,102	2,522	2,943	3,363	3,784	4,204	5,044
13	952	792	50	0,911	1,093	1,275	1,457	1,646	1,822	2,277	2,732	3,188	3,643	4,099	4,555	5,464
14	1018	858	50	0,981	1,177	1,373	1,569	1,772	1,962	2,452	2,942	3,434	3,924	4,415	4,906	5,884



Разрез 1-1.

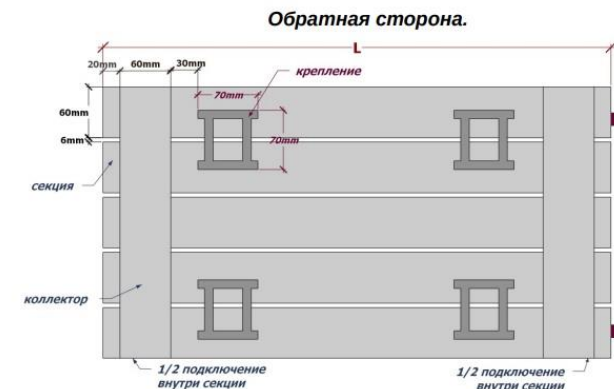
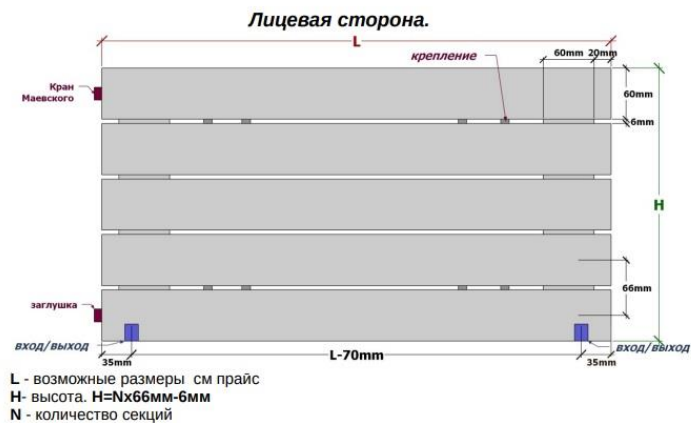


Подключение 1/2 нижнее правое.
Подключение нижнее левое — зеркально.



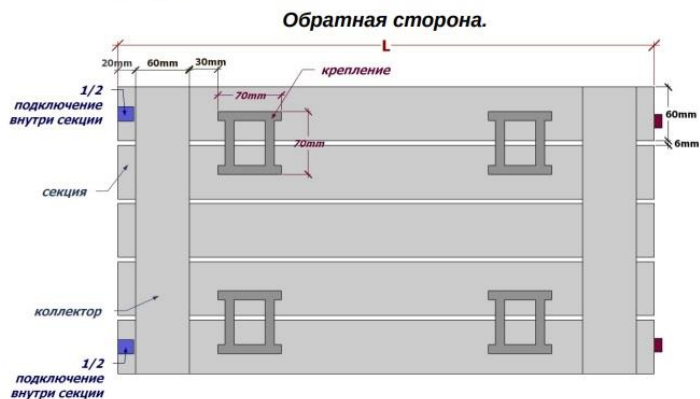
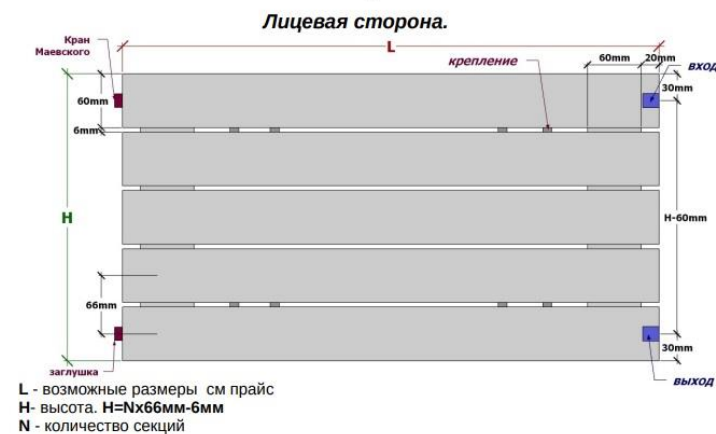
Примечание.
На радиаторах до 5-и секций включительно крепления расположены на крайних секциях. На радиаторах начиная от 6-и секций и более крепления смещаются на одну секцию во внутрь радиатора.

Подключение 1/2 нижнее разнесенное.



Примечание.
На радиаторах до 5-и секций включительно крепления расположены на крайних секциях. На радиаторах начиная от 6-и секций и более крепления смещаются на одну секцию во внутрь радиатора.

Подключение 1/2 боковое правое.
Подключение боковое левое — зеркально.



Примечание.
На радиаторах до 5-и секций включительно крепления расположены на крайних секциях. На радиаторах начиная от 6-и секций и более крепления смещаются на одну секцию во внутрь радиатора.

Крепление к полу через опоры на 4 отверстия (2 для каждой опоры) диаметром 8мм.

